



Stardeck protège les grandes et belles piscines !

POUR BASSIN EXISTANT OU À CONSTRUIRE


CLASSIQUE, NIVEAU HAUT & INÉO



BWT COUVERTURE AUTOMATIQUE IMMERGÉE STARDECK

***Stardeck,
c'est la référence
des professionnels
pour les piscines à
construire.***

Elle est conçue pour garantir à la fois une esthétique parfaite et une fonctionnalité irréprochable, particulièrement pour des piscines de très grandes dimensions.





PERFECTION ESTHÉTIQUE

Votre couverture est totalement dissimulée. Le design de votre espace piscine est parfaitement respecté.

PERFORMANCE TECHNIQUE

Avec son moteur puissant doté d'un très fort couple et sa structure mécanique appropriée, Stardeck équipe les piscines jusqu'à 12,09 m de large ou jusqu'à 25 m de long.

UNE LAME UNIQUE SUR LE MARCHÉ



Nos tabliers sont conformes à la norme NF P 90-308 à partir de 2m de large.

- Le meilleur rapport volume d'air/épaisseur de lame du marché,
- Soudure des bouchons de lames par ultra-sons : l'étanchéité assurée,
- L'esthétique assurée, jusque dans le détail, le coloris des bouchons est assorti à celui des lames.

LE BÉNÉFICE EST TRIPLE

Tout d'abord, ce rapport volume d'air/épaisseur de lame et la grande flottabilité qu'il assure au tablier, évite contrairement aux lames épaisses, un déplacement d'eau important et donc un déversement considérable par le trop-plein.



De plus, l'étanchéité des lames est parfaite et l'eau ne peut s'y introduire. L'air piégé dans les lames est donc immobile et sec, ce qui vous garantit la meilleure des isolations thermiques.

Enfin, l'excellente flottabilité, ajoutée aux faces inférieures gondolées des lames pour en augmenter la surface, confèrent une très grande portance au tablier qui peut ainsi supporter aisément le poids d'un homme. Cette lame unique constitue donc aussi un élément de sécurité supplémentaire.

UN DISPOSITIF ANTI-FLEXION EXCLUSIF

Comme toutes les couvertures de la gamme BWT, les tabliers sont équipés d'un dispositif d'articulation des lames dont l'angle de flexion est le plus réduit du marché. Cela limite l'enfoncement du tablier sous le poids d'un homme et permet donc une sécurité renforcée en cas de chute accidentelle.

Avec ses lames rigides à triple alvéoles d'air, les couvertures de la gamme BWT sont les championnes de la flottabilité pouvant résister jusqu'à 100 kg au m².





UNE LAME ASSEMBLÉE PAR GLISSEMENT

- Un montage du tablier plus simple,
- Des articulations de lame préservées comparé aux procédés par clipsage,
- Une livraison par paquet de 6 lames pour un assemblage 2 à 3 fois plus rapide.

UNE EAU PLUS PURE ET PLUS TEMPÉRÉE

Le tablier réduit la photosynthèse et limite la formation des algues microscopiques. Plus propre, votre eau nécessite moins de temps de filtration et moins de produits de traitement.

Le tablier protège votre piscine de la fraîcheur nocturne et des coups de vent froid. Elle vous permet de vous baigner plus tôt au printemps et de profiter pleinement des belles arrière-saisons.

Enfin la face inférieure gondolée inférieure des lames favorisera l'échange thermique pour une augmentation accrue de la température de l'eau et pour une diminution sensible des phénomènes de dilatation du tablier.

UNE DÉMARCHE ÉCOCITOYENNE

En préservant la propreté de votre bassin et en réduisant les temps de filtration, Stardeck diminue votre consommation d'énergie et de produits chimiques.

En requérant moins de produits de traitement, Stardeck contribue à la réduction de l'impact écologique de votre piscine.

Enfin, pour satisfaire à une démarche environnementale globale, le PVC qui compose votre couverture pourra être recyclé. Avec Stardeck, vous obtenez le meilleur de la technologie tout en réduisant votre empreinte environnementale.



WINTERCLEAN P-F

Le système WinterClean P-F est constitué de segments de polyéthylène de haute densité qui se clipsent sur les lames, obturant ainsi l'espace entre la paroi et les lames.





BWT vous offre

UN DISPOSITIF OPTIMAL DE PROTECTION



Stardeck, comme toutes les couvertures de la gamme BWT, constitue un dispositif optimal de protection contre les chutes accidentelles dans l'eau. Stardeck est conforme à la norme NF P 90-308 et vous permet de profiter de votre piscine en toute sérénité.

D'un simple tour de clé sur le boîtier de commande, votre couverture se referme, en quelques secondes, sans effort. Après accrochage de la couverture avec le système d'accroches Lock, votre bassin est sécurisé et votre esprit est libéré.

UNE ESTHÉTIQUE PARFAITE

Stardeck est efficace. En plus, elle est belle. Son design est étudié pour épouser harmonieusement les lignes de votre bassin. Et un large choix de teintes vous permet d'ajouter une touche de raffinement supplémentaire à votre décor.



UN SYSTÈME SIMPLE ET BIEN CONÇU

Stardeck est une couverture de la gamme BWT. Elle bénéficie ainsi du savoir-faire et du professionnalisme d'un leader industriel.

STARDECK CLASSIQUE




Plus de détails
en page 6.





CAILLEBOTIS
en PVC et bois en 6 coloris :



TABLIER DE LAMES
Disponible en 5 coloris :



POUTRE
Disponible en 5 coloris :



**SURPRESSEUR
CLEANDECK**



**MOTEUR
DE COUVERTURE**

**RAMPE
DE NETTOYAGE
CLEANDECK**

**AXE EN ALUMINIUM
ANODISÉ**
Structure interne renforcée

**PAROI DE
SÉPARATION**
Disponible en 5 coloris :

Perfection esthétique et performance technique



SYSTÈMES D'ACCROCHES DE SÉCURITÉ "LOCK"

Un large choix de couleurs pour vos accroches de sécurité Lock.

12 coloris disponibles, similaires aux coloris des liners : Blanc, Bleu Clair, Bleu Gris, Bleu France, Menthe, Sable, Taupe, Argile, Gris, Gris anthracite, Noir et Bleu translucide.



Finition en créneau



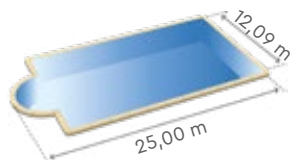
Finition en forme

ESCALIERS

Toutes les couvertures BWT peuvent habiller un escalier droit, roman ou de forme personnalisée. Deux types de finition sont possibles : en créneau ou en forme.

DIMENSIONS MAXIMALES

Les dimensions maximales d'une couverture Stardeck sont de 12,09 m de large ou de 25 m de long (avec moteur PL3 et axe de Ø 250 mm).



FACILITÉ D'UTILISATION

Un boîtier à clé commande l'enroulement et le déroulement du tablier de lames. Placé à proximité de la piscine et hors de la portée des enfants, il permet de dérouler la couverture tout en s'assurant visuellement que tous les baigneurs ont bien quitté le bassin.



PAROI DE SÉPARATION

Chaque ensemble est fabriqué sur mesure, en usine. Compatible avec tous les types de revêtements (carrelage, liner, PVC armé...). Aucun percement de l'étanchéité de la piscine : la paroi Stardeck est fixée sur une platine, scellée sous la margelle, de chaque côté de la piscine.

STARDECK NIVEAU HAUT



Plus de détails
en page 6.



COMPATIBILITÉ

Compatible avec tous les types de revêtements (carrelage, liner, PVC armé...).

PAROI DE SÉPARATION

Aucun percement de l'étanchéité de la piscine : la paroi Stardeck est fixée sur une platine, scellée sous la margelle, de chaque côté de la piscine.

ÉQUERRE NIVEAU HAUT

Ces équerres en aluminium anodisé noir, ont été spécialement conçues pour les piscines dont le niveau d'eau est à 50 mm de l'arase du bassin (piscines équipées de skimmer miroir), et sont disposées tous les 1 m dans la largeur du bassin. Elles permettent de supprimer avantageusement la poutre, et supportent les caillebotis et le poids d'un homme de 80 kg.



CAILLEBOTIS


La couverture Stardeck Niveau Haut est équipée de caillebotis en Maraçanduba, bois exotique de forte densité qui permet, avec les équerres, de supporter le poids d'une personne de 80kg.

Ce bois est parfaitement résistant à l'humidité, sa couleur brun rouge est préservée et parfait l'esthétique de votre couverture.

INNOVATION


Le moteur est très facilement accessible et se situe dans une fosse sèche dissimulée sous la plage. Stardeck est compatible avec tous les types de revêtement (carrelage, liner, PVC armé, etc.).

Grâce aux skimmers miroirs de la gamme BWT, vous pouvez rapprocher le niveau d'eau de votre piscine à seulement 5 cm de la margelle.





Une finition parfaite



Cleandeck pour encore plus de confort

Stardeck permet l'utilisation de la rampe de nettoyage Cleandeck. À chaque enroulement et déroulement, votre tablier de lames est débarrassé des feuilles et des impuretés.

Pour moins d'entretien et plus de plaisir.



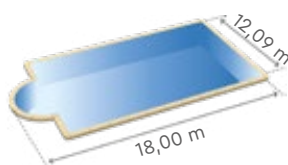
COMPOSITION DE LA PAROI

- 2 Armatures latérales de guidage en P.V.C teinté dans la masse,
- 1 Profilé de finition supérieure en P.V.C. teinté dans la masse, renforcé par un profilé en aluminium,
- 1 Paroi composée de panneaux P.V.C., teintés dans la masse, emboîtables et de 40 mm d'épaisseur.



DIMENSIONS MAXIMALES

Les dimensions maximales d'une couverture Stardeck sont de 12,09 m de large ou de 18 m de long.



STARDECK INÉO



Plus de détails
en page 6.



DÉFLECTEURS

SANGLES
en élastane


CAILLEBOTIS
en PVC

POUTRE
en aluminium

AXE
en aluminium

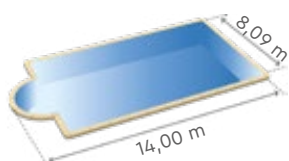


Une esthétique parfaite



VISSERIE
en inox

BERCEAUX RÉGLABLES
en ABS




Une gamme de couvertures permettant de répondre à de nombreuses configurations

Installation de la couverture en faible profondeur :



avec paroi maçonnée




avec paroi industrielle

Installation de la couverture en grande profondeur :



avec paroi maçonnée



avec paroi industrielle

DIMENSIONS MAXIMALES

Les dimensions maximales des couvertures Stardeck Inéo sont 8,09 × 14 m.

STARDECK INÉO




Plus de détails
en page 6.



MOTO-RÉDUCTEUR

PAROI
DE SÉPARATION
PRÉFABRIQUÉE





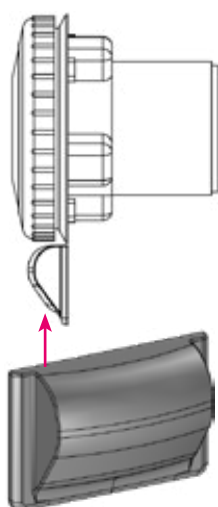
Le meilleur de la protection

AVANTAGES

- Esthétique parfaite,
- Convient à de nombreuses configurations,
- Gain de place dans le bassin,
- Possibilité d'adapter une paroi de séparation préfabriquée.

CONTRAINTES

- Ne convient pas aux piscines liner,
- Nécessite une bonde de fond et une buse de refoulement, dans le coffre.



Défecteur

LES DÉFLECTEURS

- Permettent à la couverture d'être guidée lors des premiers mètres du déroulement,
- Adaptation du nombre de déflecteurs en fonction de la configuration du bassin,
- Possibilité de positionnement sur la poutre en fonction des besoins (escalier, découpe...).

LES BERCEAUX

- Permettent de maintenir la couverture serrée, lorsqu'elle est enroulée,
- Permettent de remplacer les contrepoids,
- Adaptation le nombre de berceaux, en fonction de la configuration du bassin,
- Adaptation du réglage du berceau, en fonction des dimensions de la fosse (+/-20 mm).







L'ENTRETIEN SIMPLIFIÉ

Les couvertures BWT demandent peu de nettoyage : elles ont été conçues pour rester propres. Et pour l'hivernage, BWT vous facilite encore la vie : le bloc moteur se dépose à la main sans outil, en quelques secondes.

Eté comme hiver, BWT, c'est bien le meilleur de la protection.

UNE ÉVAPORATION RÉDUITE POUR LES PISCINES INTÉRIEURES

Les lames de la couverture constituent un écran total qui évite l'évaporation et la condensation sur les vitres et les murs. Cet écran réduit aussi grandement les déperditions calorifiques et allège d'autant le coût du chauffage. Une lame assemblée par glissement

UN SAVOIR-FAIRE INÉGALÉ

La gamme BWT met à votre service une longue expérience et un outil de fabrication ultramoderne qui assurent une production de qualité parfaite, constante et rigoureusement contrôlée.



Plus de détails
en page 6.



INFORMATIONS



Toutes les couvertures BWT sont conformes à la norme NF P 90-308 (de Mai 2004 sur la protection des piscines) dans la mesure où tous les éléments les constituant sont fournis par PROCQPI.

Couverture de sécurité pour piscine destinée à empêcher l'accès de la piscine aux enfants de moins de 5 ans. Cette couverture ne se substitue pas au bon sens ni à la responsabilité individuelle. Elle n'a pas pour but non plus de se substituer à la vigilance des parents et/ou des adultes responsables, qui demeure le facteur-essentiel pour la protection des jeunes enfants.





PROCOPI S.A.S.

Les Landes d'Apigné – B.P. 45328
35653 LE RHEU Cedex – FRANCE
☎ 02 99 14 78 78 📠 02 99 14 59 05
✉ rennes@procopi.com

procopi.com

Cachet du revendeur :