



Pavés La Tierra, Sunset, pose sauvage 4 formats M 403

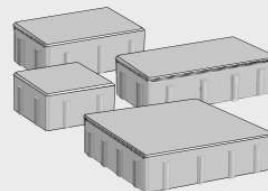
Visuellement attrayant, la série La Tierra s'adapte à tous les univers. Le rendu est dynamique et intemporel, le jeu des formats est naturel et sauvage. Proposé en deux épaisseurs, l'utilisation est large : des zones de circulation et de stationnements jusqu'aux espaces piétons et places publiques.

Caractéristiques

- Conforme à la norme EN 1338 DI(K), EN 1339 DIKPU
- Teintes nuancées
- Revêtement béton lisse
- Épaisseurs 6 et 8 cm
- Dans le même revêtement : pavé drainant, dalle, palissade et marches d'escaliers
- Disponible en format individuel ou mélangé sur la couche
- Mini-chanfrein R5/2 mm

Destinations

- | | |
|--|---------------------------------------|
| ▪ Trafic lourd et intense | non adapté |
| ▪ Trafic véhicules avec poids lourds occasionnels | non adapté |
| ▪ Trafic véhicules, véhicules de livraisons occasionnels | adapté (uniquement en épaisseur 8 cm) |
| ▪ Véhicules occasionnels, trafic léger | adapté |
| ▪ Trafic piéton | adapté |



Béton lisse, mini-chanfrein R5/2mm


Descriptif	Format cm	kg/m ²	Qtés/m ²
Pose sauvage (formats combinés pour pose type M 403)	15 x 15 x 6 22,5 x 15 x 6 30 x 15 x 6 30 x 30 x 6	130	1 couche = 0,81 m ²
Pose linéaire (formats combinés pour pose type M 902)	15 x 15 x 6 22,5 x 15 x 6 30 x 15 x 6 22,5 x 22,5 x 6 37,5 x 22,5 x 6 45 x 22,5 x 6	130	1 couche = 0,9 m ²
Pose sauvage (formats combinés pour pose type M 403)	15 x 15 x 6 22,5 x 15 x 6 30 x 15 x 6 30 x 30 x 6	130	1 couche = 0,81 m ²
Pose linéaire (formats combinés pour pose type M 902)	15 x 15 x 6 22,5 x 15 x 6 30 x 15 x 6 22,5 x 22,5 x 6 37,5 x 22,5 x 6 45 x 22,5 x 6	130	1 couche = 0,9 m ²

Teintes standards

Autres teintes sur demande



Galet Nebraska




Gris/anthracite nuancé



Sunset



Calcaire coquillier nuancé



Pavés La Tierra, galet Nebraska, pose sauvage 4 formats M 403

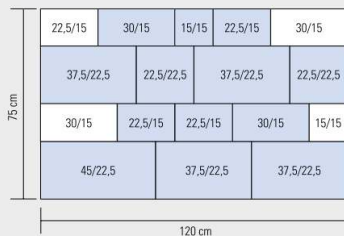


Pavés La Tierra, gris/anthracite nuancé, pose sauvage 4 formats M 403

Pose linéaire M902 – composition et pose :

La Tierra M 902

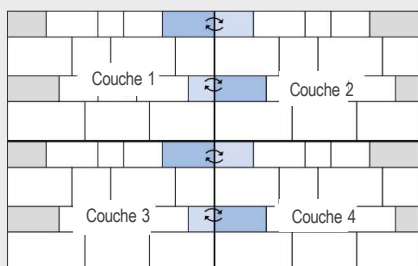
Présentation de la couche :



Formats	Quantités/couche
15/15	2
22,5/15	4
30/15	4
22,5/22,5	2
37,5/22,5	4
45/22,5	1

1 couche = 0,9 m²

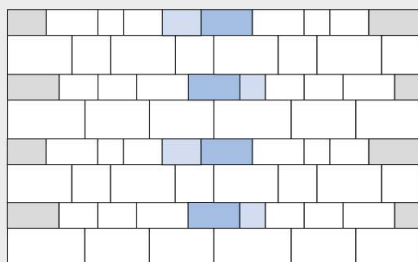
Pose :



Poser la couche complète telle qu'elle se présente dans la palette, puis inverser les pièces selon schéma ci-contre pour casser les lignes verticales

Avant

Résultat :



Important :
Pendant la pose, se servir de plusieurs palettes pour améliorer le jeu de couleurs


Après



Pavés La Tierra, gris/anthracite nuancé, pose sauvage M 403



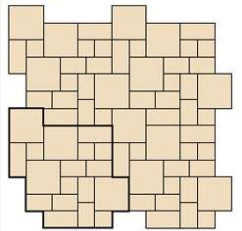
Pavés La Tierra, calcaire coquillier nuancé, pose linéaire M 902



Pose sauvage M403 – composition et pose :

La Tierra M 403

M 403



Formats	Pièces/m ²
15/15	6,20
22,5/15	7,40
30/15	3,70
30/30	4,90

Pour la pose sauvage, les 4 formats sont livrés mélangés sur la couche. Pour une utilisation complète des pavés, il s'agit de reproduire le calepinage identique à la zone en surlignage gras.



Pavés La Tierra, Sunset, pose sauvage 4 formats M 403